



УПРАВЛЕНИЕ ФЕДЕРАЛЬНОЙ СЛУЖБЫ
ГОСУДАРСТВЕННОЙ СТАТИСТИКИ
ПО АРХАНГЕЛЬСКОЙ ОБЛАСТИ
И НЕНЕЦКОМУ АВТОНОМНОМУ ОКРУГУ

Оперативные итоги естественного движения Ненецкого автономного округа



за январь - апрель 2022 года



ЕСТЕСТВЕННОЕ ДВИЖЕНИЕ НАСЕЛЕНИЯ

ЧЕЛОВЕК

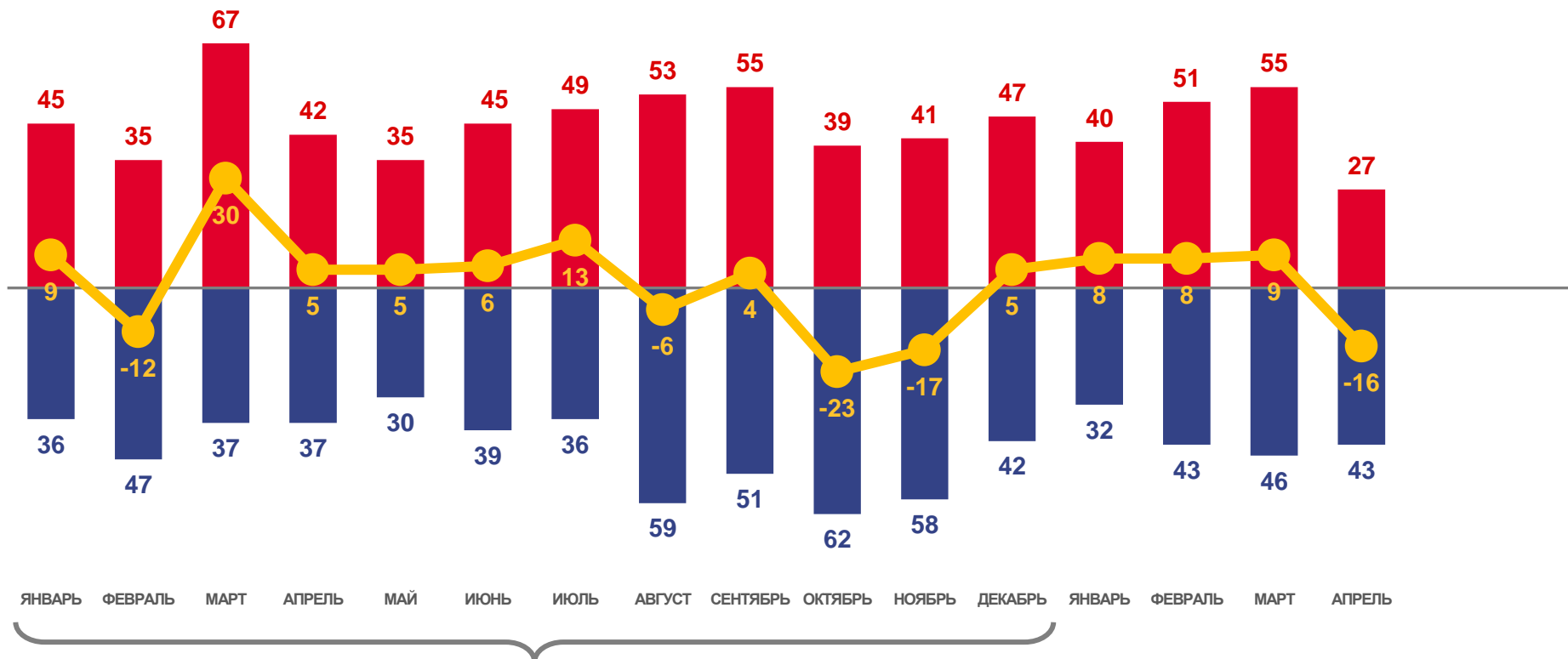
Показатели естественного движения населения за январь – апрель 2022 года

9 человек

Естественный прирост населения

0,6 ‰ в расчете на 1000 человек населения

Коэффициент естественного прироста



■ Число родившихся
 ■ Число умерших
 — Естественный прирост





ЧИСЛО ЗАРЕГИСТРИРОВАННЫХ РОДИВШИХСЯ

ЧЕЛОВЕК

Рождаемость

за январь – апрель 2022 года

173 человек

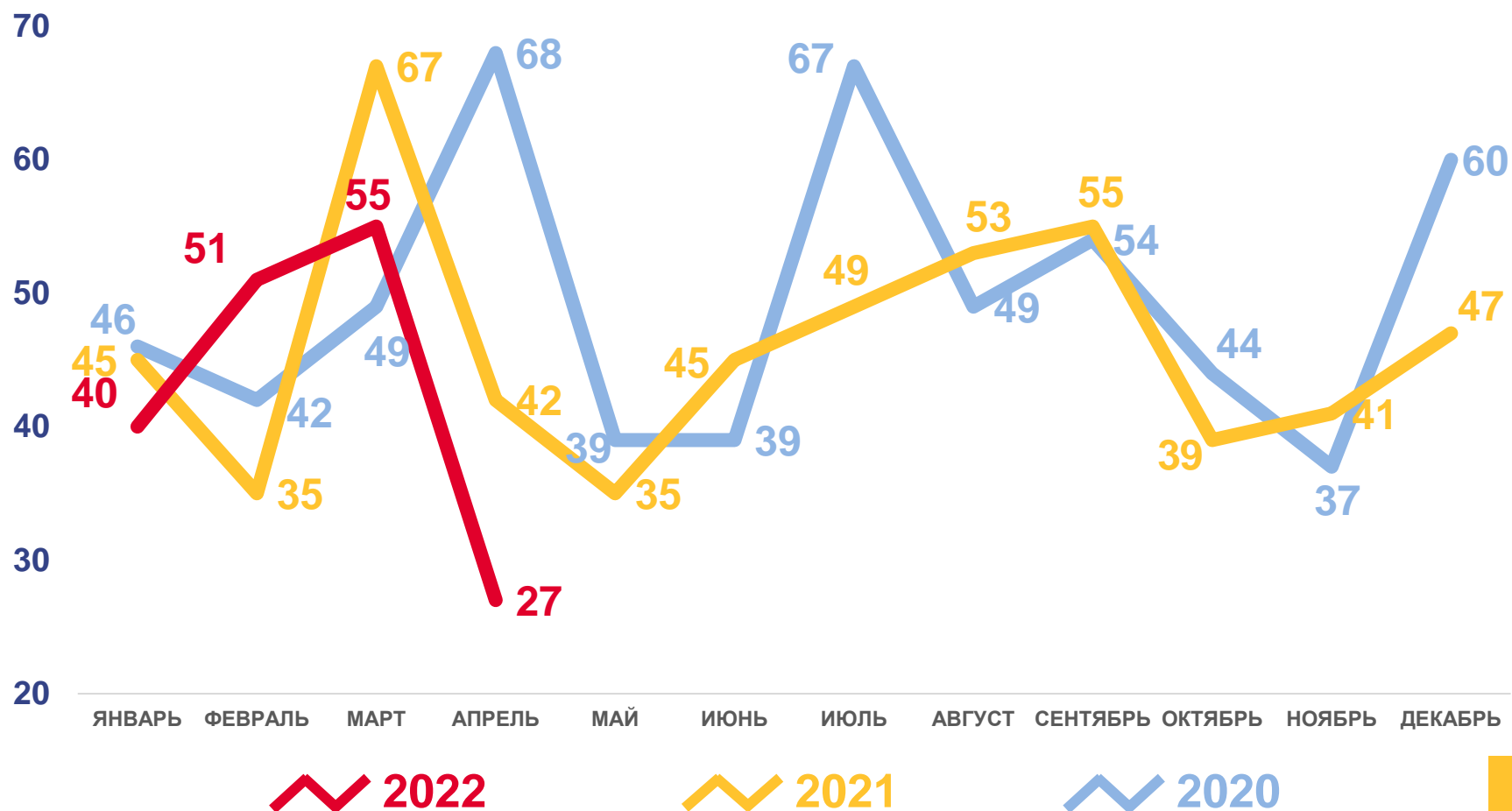
Число зарегистрированных родившихся

11,8 % в расчете на 1000 человек населения

Коэффициент рождаемости

-8,5 %

Изменение к январю – апрелю 2021 года





ЧИСЛО ЗАРЕГИСТРИРОВАННЫХ УМЕРШИХ

ЧЕЛОВЕК

Смертность

за январь – апрель 2022 года

164 человек

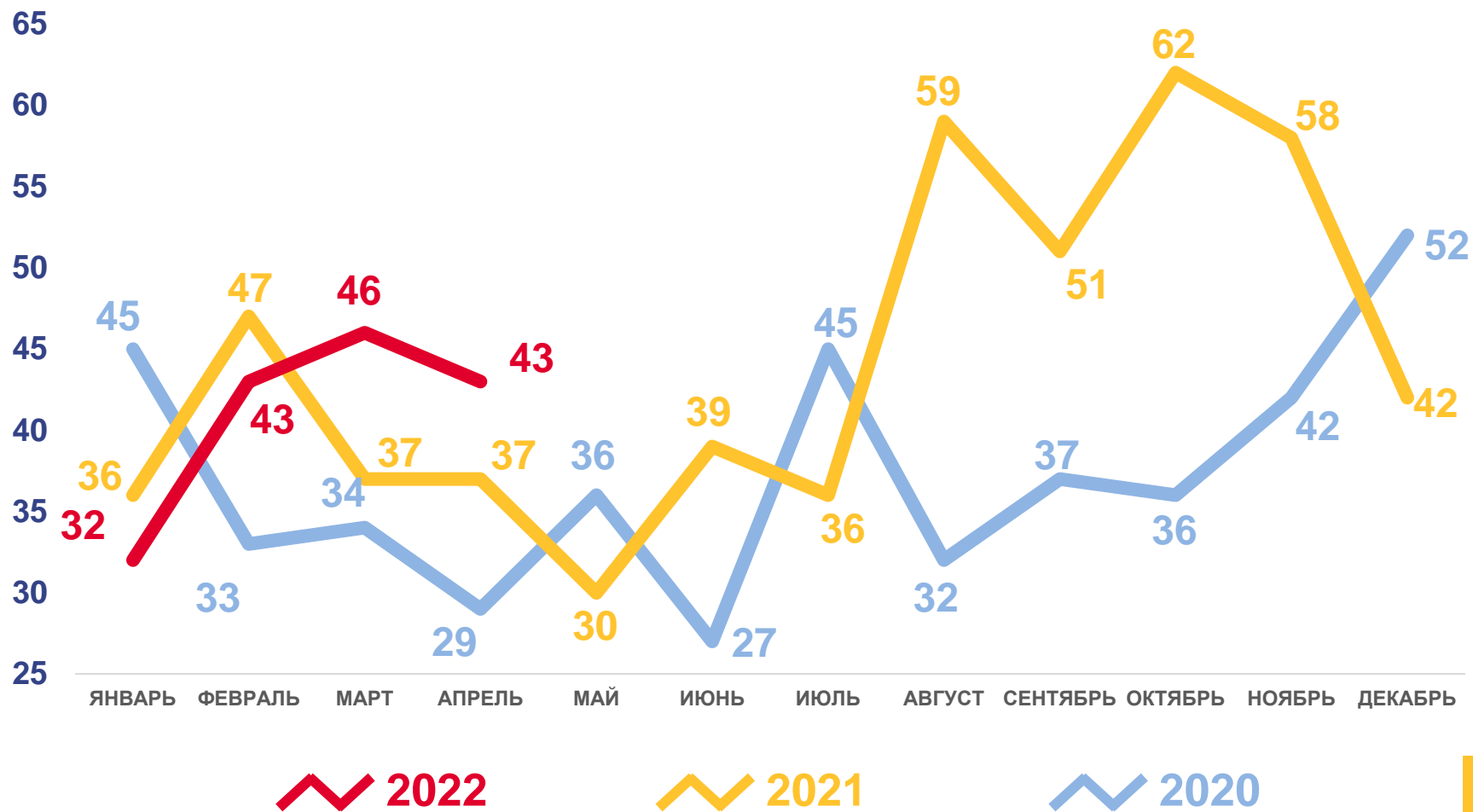
Число зарегистрированных умерших

11,2% в расчете на 1000 человек населения

Коэффициент смертности

3,7%

Изменение к январю – апрелю 2021 года





ЧИСЛО ЗАРЕГИСТРИРОВАННЫХ БРАКОВ

ЕДИНИЦ

Брачность

за январь – апрель 2022 года

72 браков

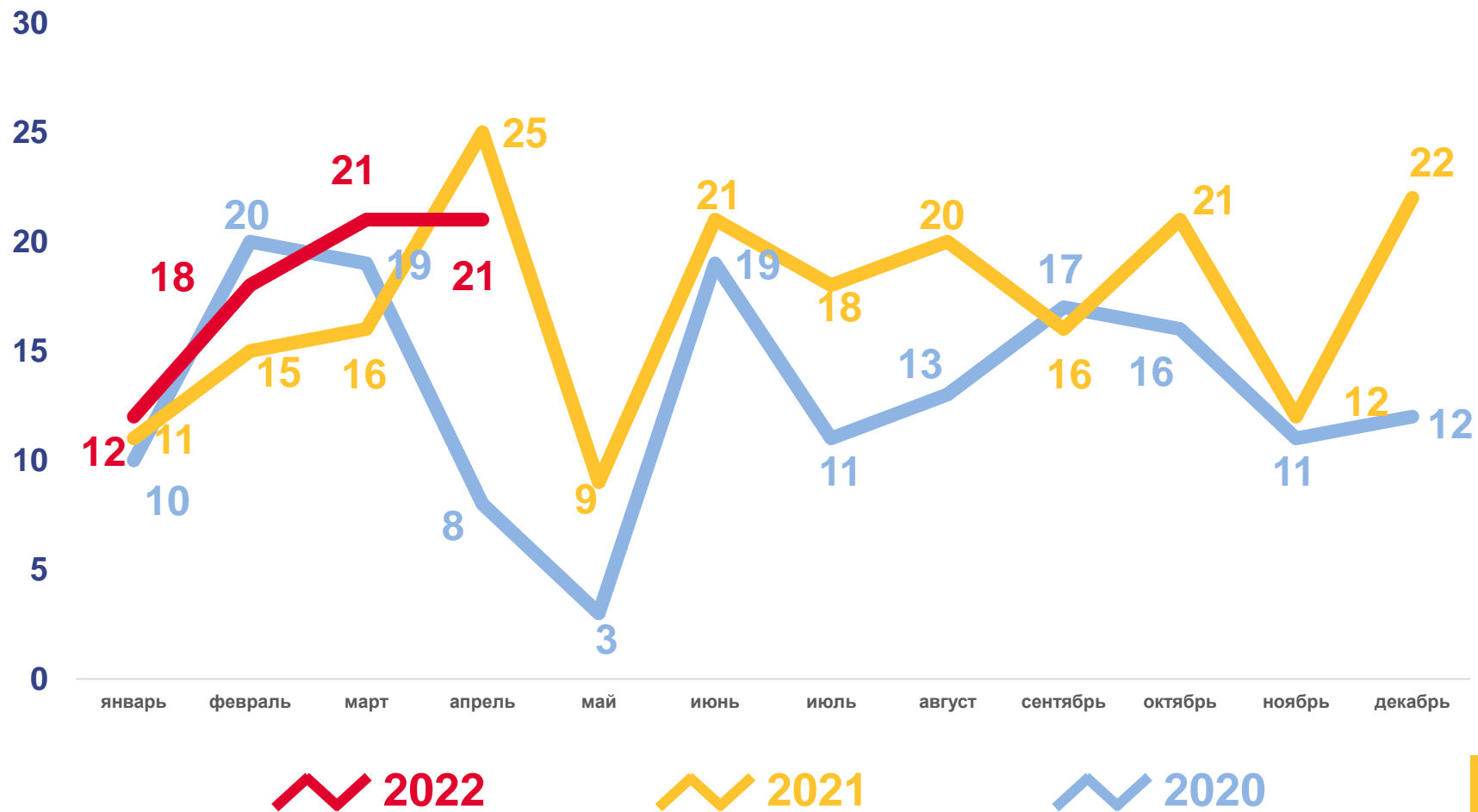
Число зарегистрированных браков

4,9% в расчете на 1000 человек населения

Коэффициент брачности

6,5%

Изменение к январю – апрелю 2021 года





ЧИСЛО ЗАРЕГИСТРИРОВАННЫХ РАЗВОДОВ

ЕДИНИЦ

Разводимость

за январь – апрель 2022 года

45 разводов

Число зарегистрированных разводов

3,1% в расчете на 1000 человек населения

Коэффициент разводимости

-22,5%

Изменение к январю – апрелю 2021 года

